



T Y P E F A C E S
events

Für ein unvergessliches Kreativevent bei dir zu Hause



WILLKOMMEN

Du planst gerade den JGA deiner besten Freundin oder organisierst eine Babyparty zu Ehren eines neuen Erdenbürgers? Vielleicht feierst du dieses Jahr auch deinen (runden) Geburtstag und bist noch auf der Suche nach einer Idee, wie du diesen gestalten könntest?

Jedenfalls suchst du nach einem unvergesslichen Kreativevent im privaten Rahmen – und damit bist du bei uns genau richtig!

Auf den folgenden Seiten präsentieren wir dir unser Angebot an DIY Kreativevents für dich und deine Freundesgruppe. Du kannst zwischen *Live Kreativworkshops* vor Ort und unseren liebevoll durchdachten *DIY Eventboxen* wählen – die Auswahl ist vielfältig und hält für jeden Budgetrahmen eine tolle Möglichkeit bereit.

LIVE KREATIVWORKSHOPS

Gerne organisieren wir einen Kreativworkshop bei dir zu Hause oder in einer öffentlichen Location. Hierfür haben wir ein großes, deutschlandweites Künstlernetzwerk, mit dem wir viele Wünsche realisieren können.

Ein privater Live Workshop bedeutet, dass ein*e Künstler*in in eure private Location (z.B. ein großes Wohnzimmer oder ein von euch angemieteter Raum) kommt oder ihr zum*zur Künstler*in ins Atelier fahrt. Je nach den Gegebenheiten variiert die mögliche Gruppengröße.

Ein privater Live Workshop hat eine **Dauer von 2 bis 4 Stunden**. Wir bieten Workshops rund um die Themen Handlettering und Modern Watercolor an. Die genauen Inhalte können mit dem*der betreuenden Künstler*in nach euren individuellen Wünschen vereinbart werden.

Planung eines Live Kreativworkshops

Für die Organisation eines privaten Live Workshops benötigen wir eine **Vorlaufzeit von 6 bis 8 Wochen**. Mit der aktiven Planung beginnen wir, sobald wir alle dafür relevanten Informationen von euch erhalten haben. Fülle hierfür das Formular auf der letzten Seite aus.

LIVE KREATIVWORKSHOPS

Fertige Workshoppakete

Basierend auf unserer jahrelangen Workshoperfahrung haben wir drei Workshoppakete zusammengestellt, die sich in der Umsetzung und Durchführung bereits bewährt haben.

Gerne erstellen wir auch ein **individuelles Workshopkonzept** nach euren Wünschen und Vorstellungen. Formuliert diese bitte im Formular auf der letzten Seite, damit wir euch ein darauf abgestimmtes Angebot machen können.


HANDLETTERING INTENSIV

Im Handlettering Intensiv Workshop lernt ihr die Technik der Faux Calligraphy, sowie das Brushlettering kennen. Außerdem lernt ihr, wie ihr mit besonderen Druckbuchstaben-Stilen eine gelungene Spruchkomposition gestalten könnt.

In diesem Live Workshop liegt der Fokus auf dem Erlernen der Technik und ihr könnt all eure Fragen loswerden. Ideal geeignet für Lettering-Einsteiger und solche mit wenig Erfahrung. Hier gibt es jede Menge Expertenwissen und Tipps, damit ihr anschließend eigene tolle Letteringwerke gestalten könnt.

Dauer 3 – 4 Stunden

Teilnehmer max. 15 Personen (da die persönliche Betreuung sonst unter der Gruppengröße leidet)




LETTERING EXPERIENCE

Im Lettering Experience Workshop lernt ihr die Grundlagen des Handlettering kennen. Hier liegt der Fokus auf der kreativen Umsetzung und dem Gestalten verschiedener Werke mit tollen Materialien. Ihr lernt vielfältige Einsatzmöglichkeiten von Letterings kennen und könnt nach Wunsch eigene Papeterie (Karten, Poster, Namensschilder usw.) oder auch Stoffbeutel, Holzschilder, Tafeln oder Ähnliches gestalten. Für die Zeit der kreativen Umsetzung steht euch eine große Auswahl an Lettering Stiften, Pinsel und Papier zur Verfügung. Gerne bringen wir besondere Materialien auf Wunsch mit.

Dauer 2 – 4 Stunden

Teilnehmer max. 15 Personen (da die persönliche Betreuung sonst unter der Gruppengröße leidet)




MODERN WATERCOLOR

Im Modern Watercolor Workshop lernt ihr die Grundlagen der modernen Aquarellmalerei kennen. Dabei geht es z.B. um das geeignete Material, das Mischen von Farben und verschiedene Techniken und wie man sie gekonnt einsetzt.

Mit Hilfe einiger Übungen erlangt ihr mehr Sicherheit und könnt anschließend eigene Watercolor Werke gestalten. Hierfür stehen euch zahlreiche Illustrationen und Motive als Inspiration und Vorlage zur Verfügung.

Dauer 2,5 – 4 Stunden

Teilnehmer max. 15 Personen (da die persönliche Betreuung sonst unter der Gruppengröße leidet)



DIY EVENTBOXEN

Mit unseren DIY Eventboxen zu verschiedenen Themen bieten wir dir eine rundum-sorglos Variante für ein unvergessliches Kreativevent im privaten Rahmen. Besonders geeignet für einen kleineren Budgetrahmen.

Lieferumfang

Die Boxen enthalten alle Materialien, Anleitungen und Vorlagen, die ihr für euer Kreativevent benötigt. Welche haushaltsüblichen Utensilien vorhanden sein sollten, teilen wir euch vorab mit. Je nach Gruppengröße passen wir die Inhalte gerne individuell auf euren Mengenbedarf an.


TYPEFACES-Geling-Garantie

Unsere DIY Eventboxen sind so konzipiert, dass ihr euer Kreativevent ohne eine externe Kursleitung durchführen könnt. Durch Anleitungen und Vorlagen wird es jedem von euch möglich sein, wunderschöne Ergebnisse zu erzielen. So wird eure gemeinsame Kreativzeit auch im kleinen Budgetrahmen zum vollen Erfolg.

KARTEN DIY BOX

Das Herzstück der Karten DIY Box ist unsere Kreative Backmischung, mit der ihr wunderschöne Gruß- und Glückwunschkarten gestalten könnt. Sie enthält über 100 illustrierte Elemente, die ihr beliebig und individuell arrangieren und kombinieren könnt. Durch den Einsatz von 3D Klebepads entsteht ein ganz besonderer Look auf den Karten.

Darüber hinaus könnt ihr mit den Elementen der Kreativen Backmischung auch Namensschilder, Geschenkanhänger, Caketopper oder die Verpackung von Gastgeschenken gestalten. Die Möglichkeiten sind sehr vielfältig, weshalb wir einen umfangreichen Guide mit Ideen & Inspiration dazuliefern.



KARTEN DIY BOX

Weitere Eindrücke



KREATIVE EVENTBOXEN

Übersicht & Preise

Karten DIY Box - basic

- 200 Illustrierte Elemente aus Papier (2 Sets der Kreativen Backmischung)
- 150 Schaumstoff 3D Klebepads
- 12 Blankokarten DIN B6 (6x weiß, 6x braun)
- Anleitungs- und Inspirationsguide in gedruckter Form

Karten DIY Box - premium

- 200 Illustrierte Elemente aus Papier (2 Set der Kreativen Backmischung)
- 150 Schaumstoff 3D Klebepads
- 12 Blankokarten DIN B6 (6x weiß, 6x braun)
- 3 verschiedene Bänder/Schnüre (je 1m)
- 6 Holzspieße
- 1 Holzstempel (freie Motivwahl)
- Tombow Mono Liquid Glue (Flüssigkleber)
- Tombow Mono Drawing Pen 0.3mm
- Tombow Fudenosuke (Brushpen schwarz)
- Anleitungs- und Inspirationsguide in gedruckter Form

WIE LÄUFT DIE BUCHUNG AB?

Du hast das passende Angebot für dein Kreativevent bei uns gefunden? Dann freuen wir uns riesig, dich durch unseren dreischrittigen Buchungsprozess zu begleiten und diesen besonderen Tag mit dir zu planen!

1

Fülle das Formular aus – wir benötigen zunächst einige Informationen, um deine Buchung zu bearbeiten.

2

The perfect match – wir machen uns auf die Suche nach dem*der passenden Künstler*in für euer Kreativevent (nur bei Live Kreativworkshops).

3

Buchungsbestätigung – wir bestätigen deine Buchung und besprechen die Details mit dir.